

Общоевропейско проучване на общественото мнение относно безопасните и здравословни условия на труд



Представителни резултати в ЕС-27 на
Европейския съюз



Пакетът включва резултати за ЕС-27 и за
България

Модел на проучването на мнение

Общоевропейското проучване на общественото мнение беше извършено чрез използването на комплексно изследване в целия ЕС. Интервюта бяха проведени от партньорски организации на TNS в 27-те държави-членки на ЕС.



Общо:	Население на възраст 18+ с обичайно местоживеене на територията на държавите-членки на ЕС и с отлично владение на съответния национален език(ци)
Извадка:	Представителна случайна извадка във всяка от държавите-членки на ЕС (с изключение на Нидерландия, Унгария, Гърция и Белгия, където беше изготвена представителна квотна извадка)
Метод на събиране на данните:	САТІ (Компютъризирани телефонни интервюта) в 19 държави-членки. В България, Естония, Унгария, Латвия, Литва, Полша, Словакия и Румъния интервютата бяха проведени лично поради по-ниската степен на телефонизация
Размер на извадката:	27 106 интервюта (приблизително 1 000 интервюта на държава)
Период на събиране на първичната информация:	24 март - 12 май 2009 г.
Марж на грешката:	0,3* до 0,6** процентни пункта (общо за 27-те държави на ЕС) 1,4* до 3,1* процентни пункта (национална извадка)

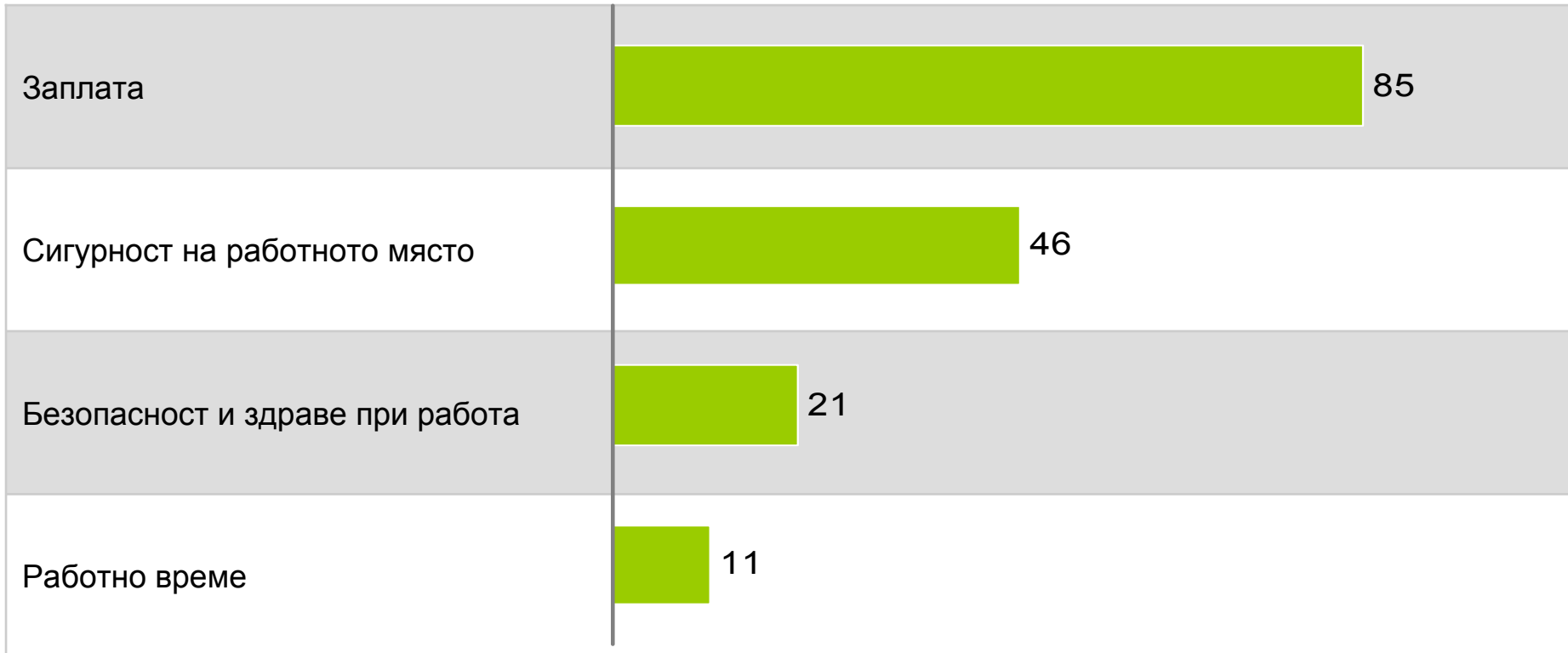
Преглед на въпросника

- (1) **Ако трябваше да избирате нова работа, кои две от следните биха повлияли най-силно на Вашето решение?** (Заплата | Безопасност и здраве при работа | Сигурност на работното място | Работно време | Друго | Нито едно от тези | Не знам / Без отговор)
- (2) **Като цяло, доколко смятате, че влошеното здраве е в резултат от работата на хората?** (В голяма степен | Донякъде | Не съвсем | Изобщо не | Не знам / Без отговор)
- (3) **Смятате ли, че през последните 5 години безопасността и здравето при работа в България са се?** (Подобрили много | Подобрили | Влошили | Влошили много | Не знам / Без отговор)
- (4) **Що се отнася до рисковете за безопасността и здравето на работното място, смятате ли, че Вие лично сте...?** (Много добре информиран/а | По-скоро добре информиран/а | Не особено информиран/а | Изобщо не информиран/а | Не знам / Без отговор)
- (5) **Очаквате ли или не, че условията на безопасност и здраве при работа в България могат да се влошат в резултат от икономическата криза?** (Да, в голяма степен | Да, донякъде | Не съвсем | Изобщо не | Не знам / Без отговор)

Решаващи фактори, когато се търси нова работа

Решаващи фактори, когато се търси нова работа – България

Ако трябваше да избирате нова работа, кои две от следните биха повлияли най-силно на Вашето решение (до 2 отговора)?



Решаващи фактори, когато се търси нова работа – България

Ако трябваше да избирате нова работа, кои две от следните биха повлияли най-силно на Вашето решение (до 2 отговора)?

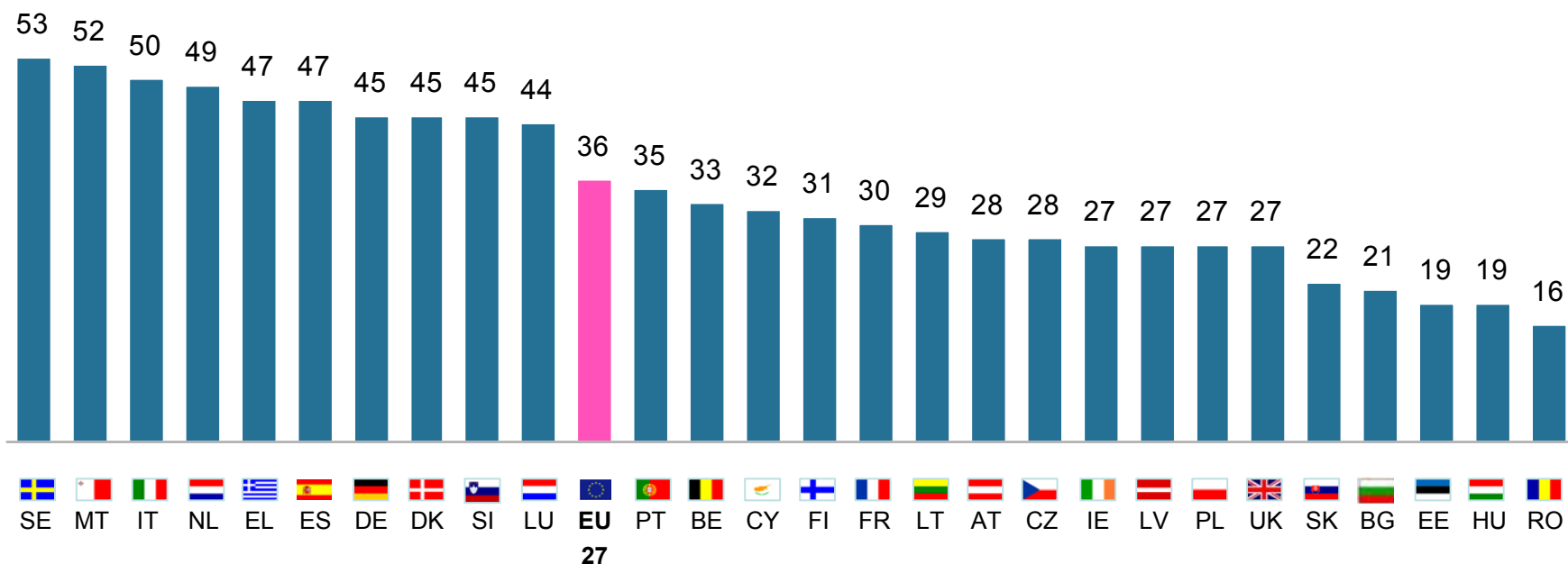
- Безопасност и здраве при работа -

Общо	21
Мъже	24
Жени	20
Възраст 18-24	20
Възраст 35-54	20
Възраст 55 +	24
Завършено образование на възраст 15 или по-малко години	22
Завършено образование на възраст от 16 до 19 години	22
Завършено образование на 20 или повече години	22
Активен	20
Неактивен	24

Решаващи фактори, когато се търси нова работа – ЕС27

Ако трябваше да избирате нова работа, кои две от следните биха повлияли най-силно на Вашето решение (до 2 отговора)?

- Безопасност и здраве при работа -



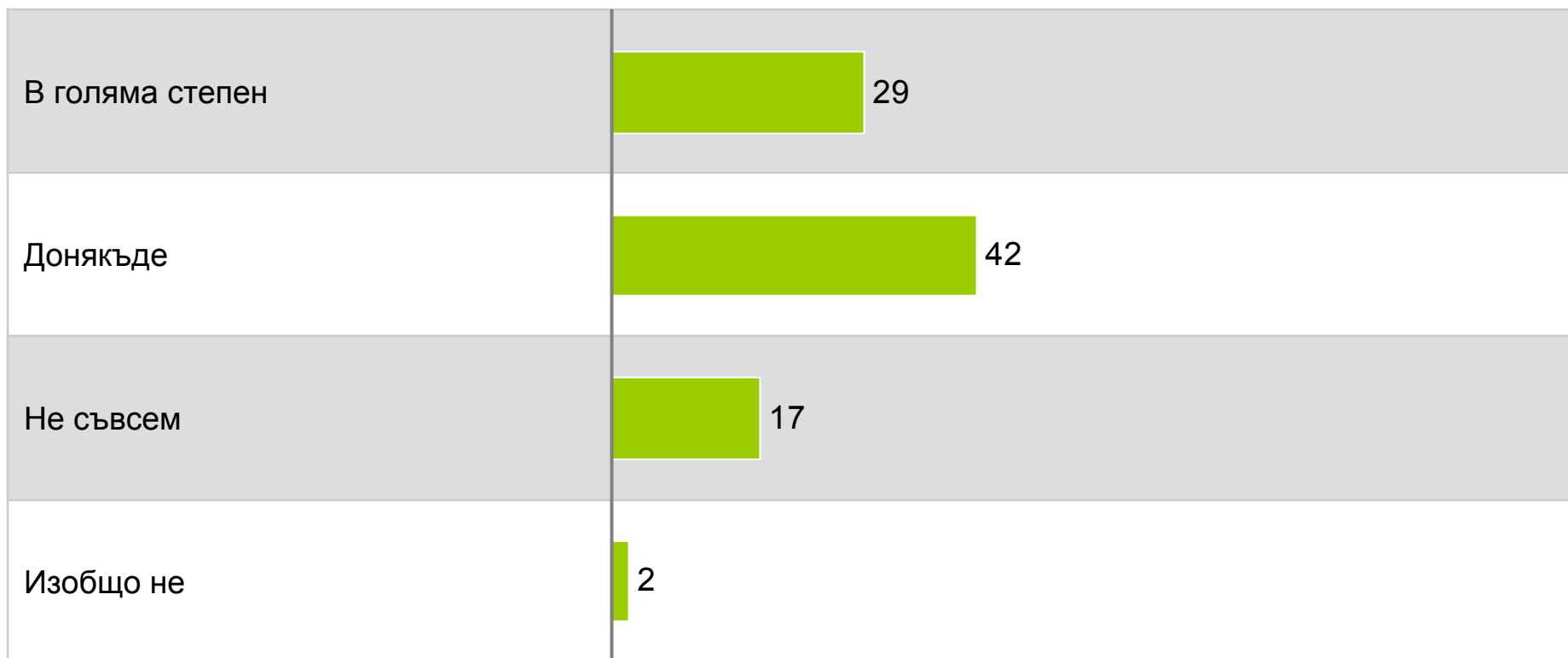
Долната линия показва нивото на безопасни и здравословни условия на труд на базата на 4 фактора, включително заплата, сигурност на работното място и работно време:

2 2 3 1 2 3 3 2 2 3 3 3 3 3 3 3 4 3 4 3 3 4 4 3 4 3 4

Работата като причина за влошено здраве

Работата като причина за влошено здраве – България

Като цяло, доколко смятате, че влошеното здраве е в резултат от работата на хората?



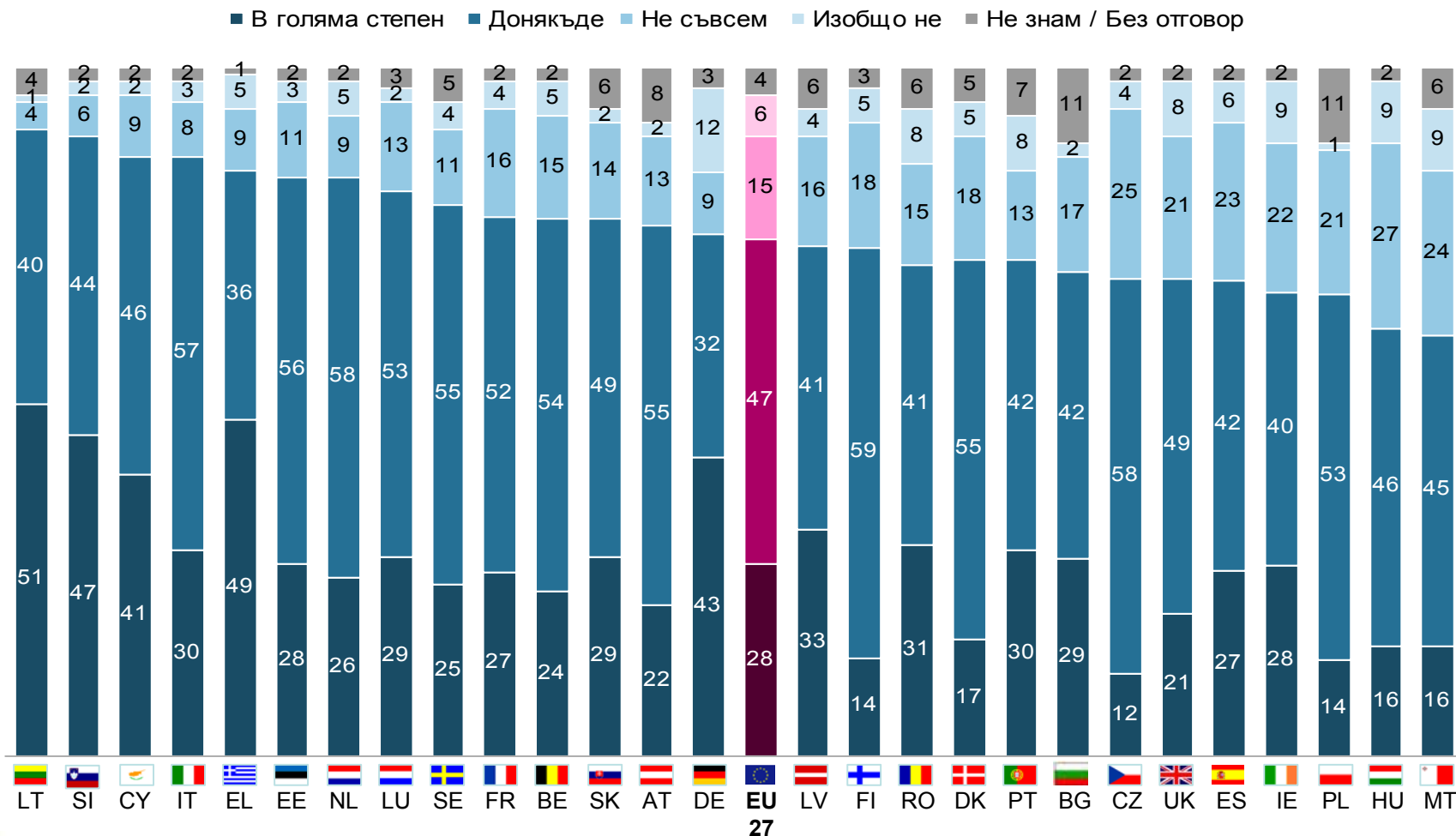
Работата като причина за влошено здраве – България

Като цяло, доколко смятате, че влошеното здраве е в резултат от работата на хората?

	В голяма степен / Донякъде		Не съвсем / Изобщо не	
Общо	29	42	71	19
Мъже	28	44	72	19
Жени	31	40	71	17
Възраст 18-24	26	42	68	17
Възраст 35-54	31	42	73	20
Възраст 55 +	30	42	72	18
Завършено образование на възраст 15 или по-малко години	24	41	65	21
Завършено образование на възраст от 16 до 19 години	32	43	75	15
Завършено образование на 20 или повече години	29	41	70	22
Активен	28	45	73	19
Неактивен	31	38	69	17

Работата като причина за влошено здраве – ЕС27

Като цяло, доколко смятате, че влошеното здраве е в резултат от работата на хората?



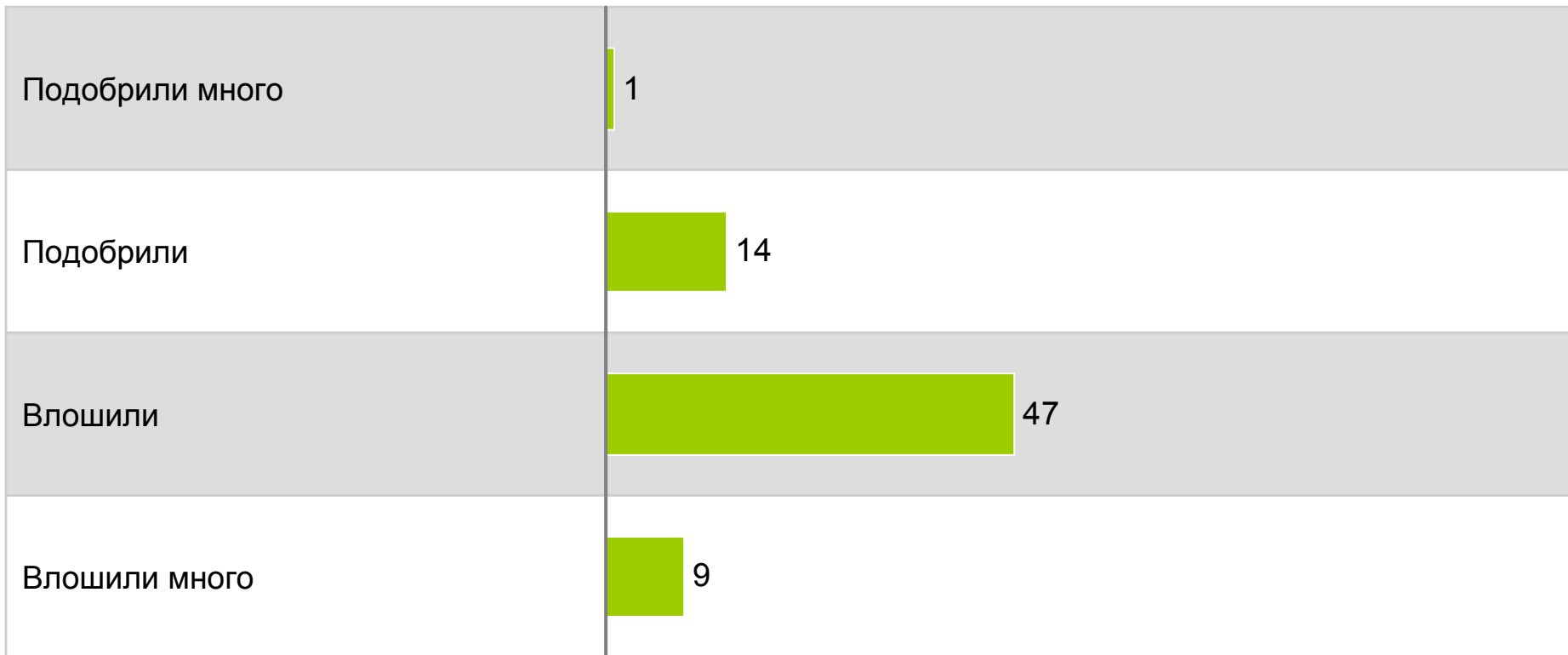


Развитие на рисковете за безопасността и здравето



Развитие на рисковете за безопасността и здравето – България

Смятате ли, че през последните 5 години безопасността и здравето при работа в България са се ...?



Развитие на рисковете за безопасността и здравето – България

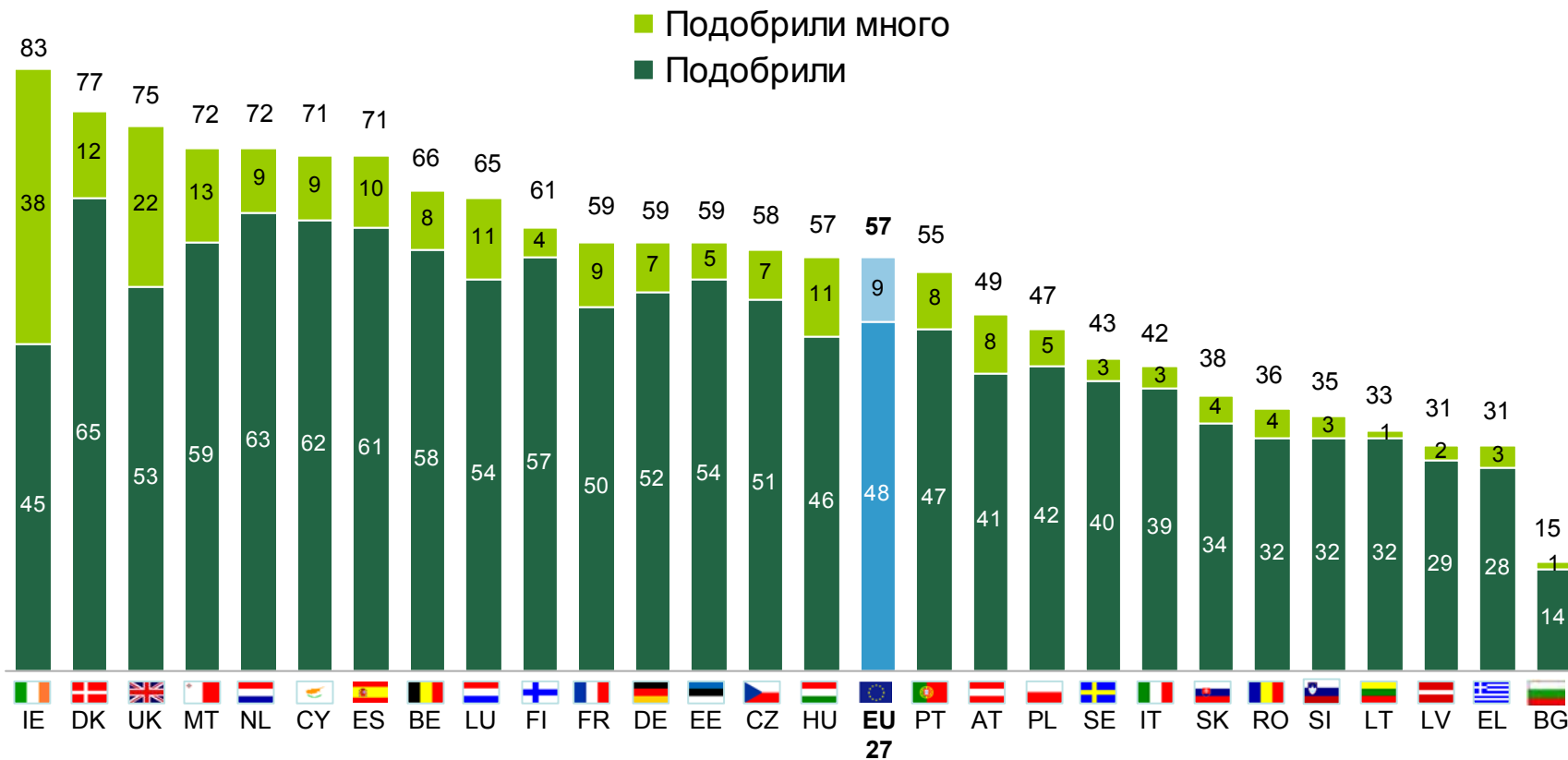
Смятате ли, че през последните 5 години безопасността и здравето при работа в България са се ...?

■ Подобрили много ■ Подобрили ■ Вложили ■ Вложили много



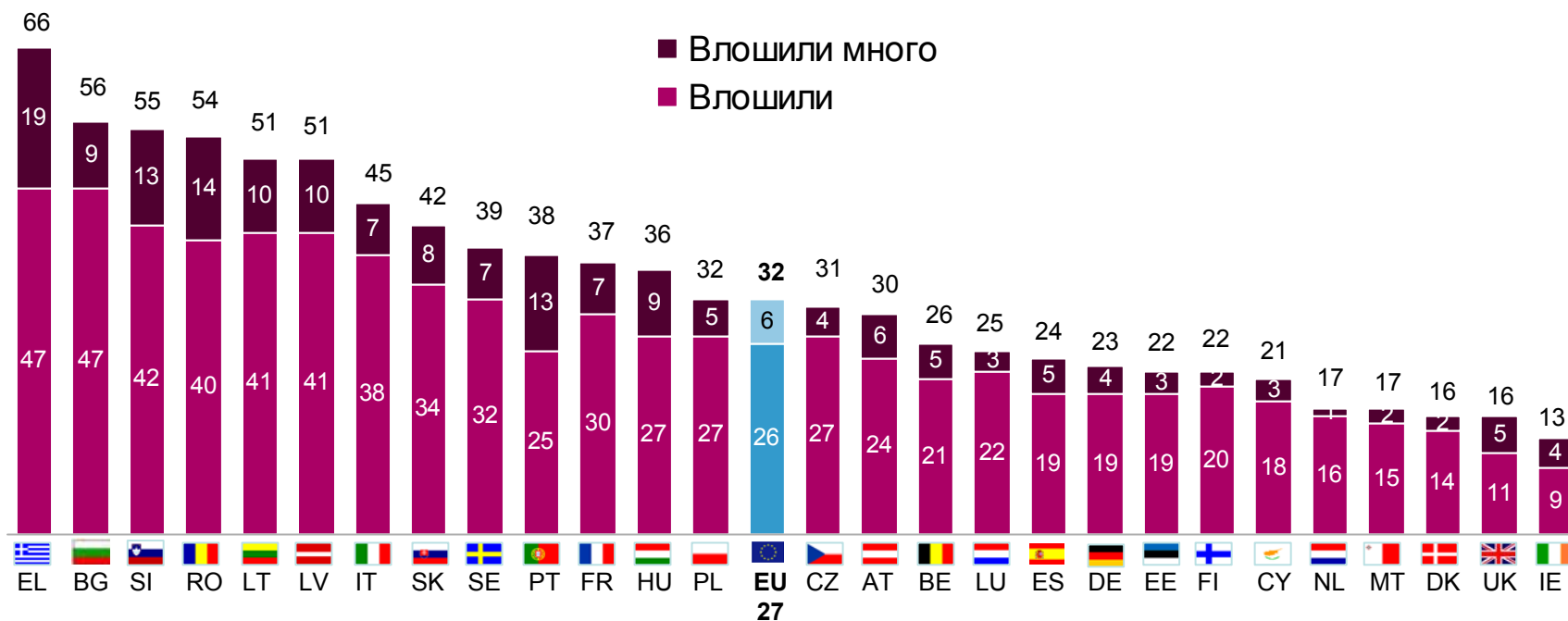
Развитие на рисковете за безопасността и здравето – ЕС27

Смятате ли, че през последните 5 години безопасността и здравето при работа в [ВАШАТА СТРАНА] са се ...?



Развитие на рисковете за безопасността и здравето – ЕС27

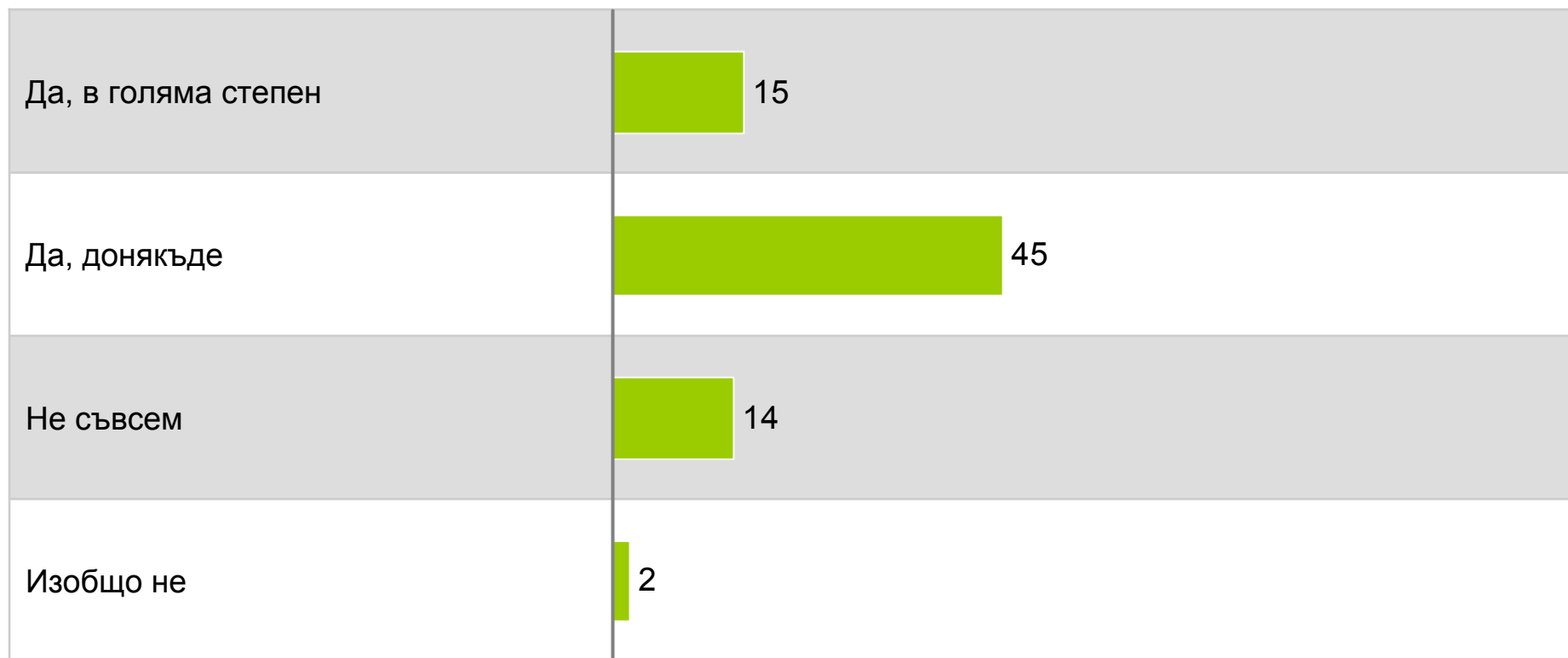
Смятате ли, че през последните 5 години безопасността и здравето при работа в [ВАШАТА СТРАНА] са се ...?



Въздействие на икономическата криза

Въздействие на икономическата криза – България

Очаквате ли или не, че условията на безопасност и здраве при работа в България могат да се влошат в резултат от икономическата криза?



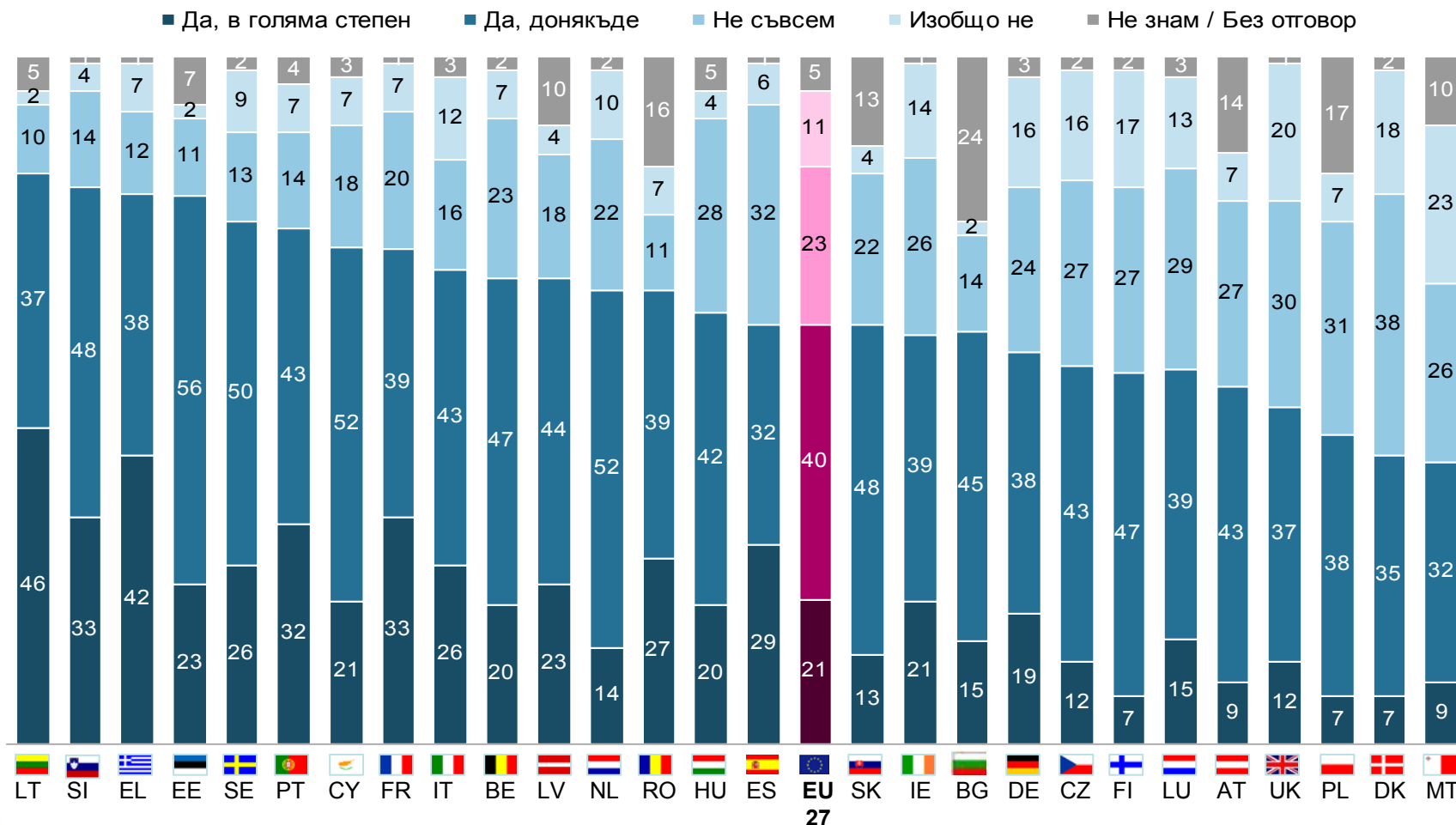
Въздействие на икономическата криза – България

Очаквате ли или не, че условията на безопасност и здраве при работа в България могат да се влошат в резултат от икономическата криза?

	Да, в голяма степен / Да, донякъде	Не съвсем / Изобщо не
Общо	15 / 45 / 60	16
Мъже	16 / 43 / 59	17
Жени	15 / 47 / 62	15
Възраст 18-24	15 / 41 / 56	16
Възраст 35-54	15 / 49 / 64	19
Възраст 55 +	16 / 45 / 61	13
Завършено образование на възраст 15 или по-малко години	13 / 44 / 57	8
Завършено образование на възраст от 16 до 19 години	16 / 43 / 59	20
Завършено образование на 20 или повече години	17 / 52 / 69	15
Активен	15 / 48 / 63	19
Неактивен	15 / 42 / 57	13

Въздействие на икономическата криза – ЕС27

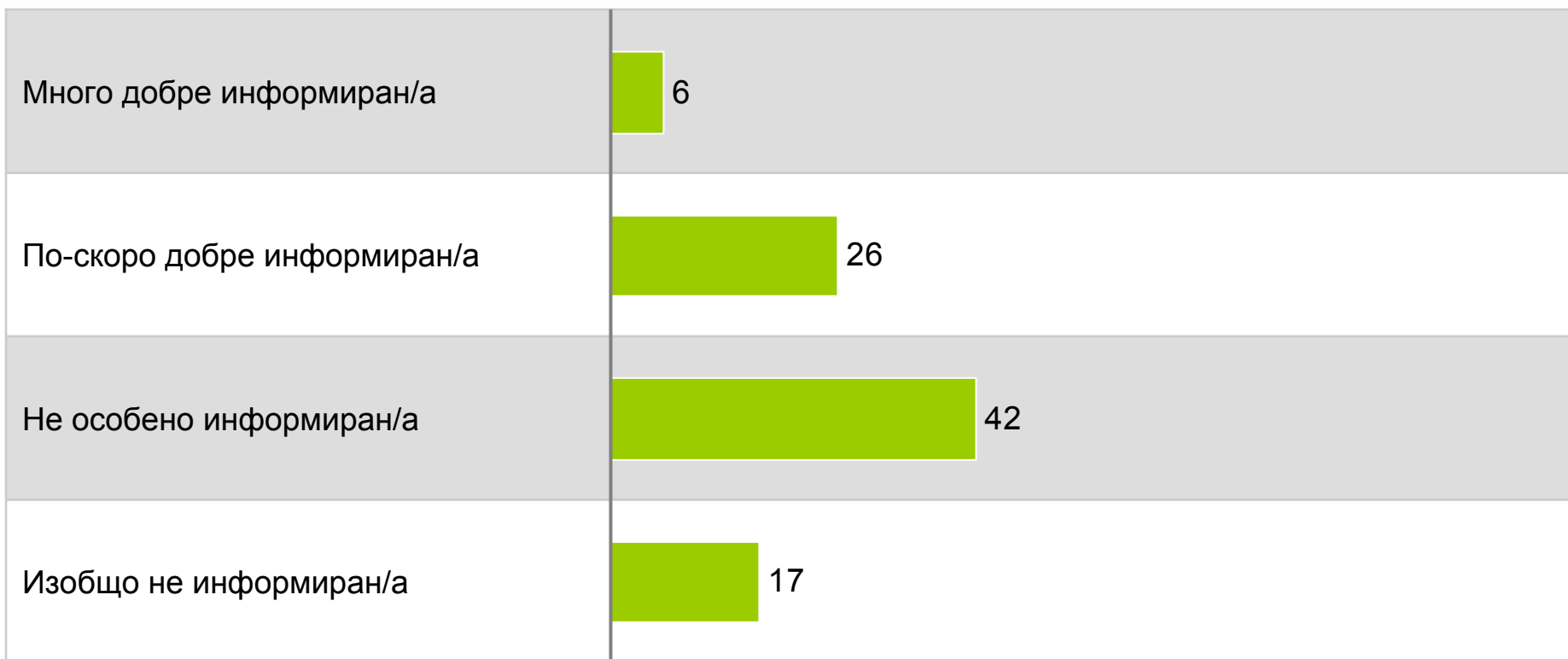
Очаквате ли или не, че условията на безопасност и здраве при работа в (ВАШАТА СТРАНА) могат да се влошат в резултат от икономическата криза?



Ниво на информация - относно рисковете за безопасността и здравето при работа

Ниво на информация – България

Що се отнася до рисковете за безопасността и здравето на работното място, смятате ли, че Вие лично сте ...?



Ниво на информация – България

Що се отнася до рисковете за безопасността и здравето на работното място, смятате ли, че Вие лично сте ...?

	Много добре информиран/а / По-скоро добре информиран/а	Не особено информиран/а / Изобщо не информиран/а
Общо	6 26 32	59
Мъже	7 27 34	57
Жени	5 25 30	61
Възраст 18-24	4 28 32	60
Възраст 35-54	9 30 39	55
Възраст 55 +	4 21 25	61
Завършено образование на възраст 15 или по-малко години	1 9 10	76
Завършено образование на възраст от 16 до 19 години	6 25 31	61
Завършено образование на 20 или повече години	10 40 50	43
Активен	7 36 43	53
Неактивен	4 15 19	66

Ниво на информация – ЕС27

Що се отнася до рисковете за безопасността и здравето на работното място, смятате ли, че Вие лично сте ...?

